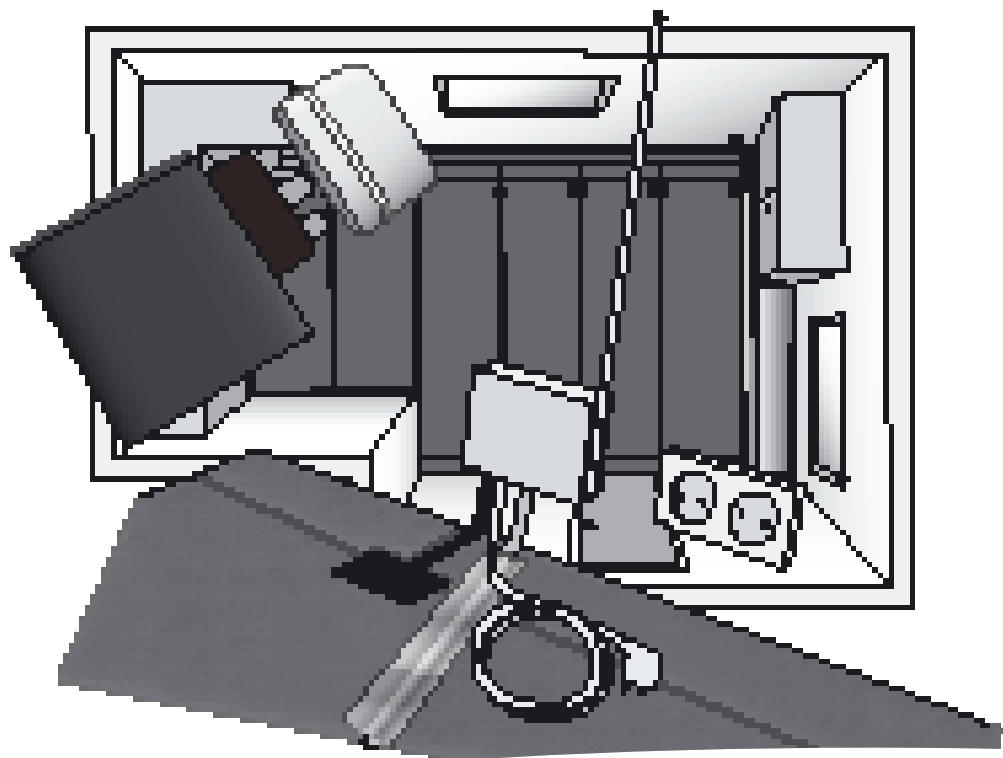


“Saliec un ieslēdz”



LV

Devidry™ Kit Uzstādīšanas instrukcija


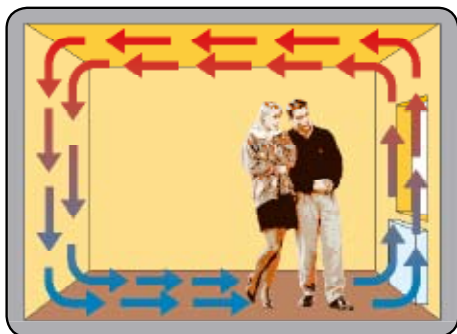
Devidry™

Apsveicam ar DEVI grīdas apsildes sistēmas iegādāšanos.

Jūsu īpašums ir aprīkots ar DEVI elektrisko apsildes sistēmu.

DEVI ir Eiropas vadošais grīdu apsildes sistēmu ražotājs ar vairāk nekā 45 gadu ilgu pieredzi. Mēs esam pārliecināti, ka Jūs būsit apmierināti ar savu jauno sistēmu. DEVI Jums sniedz nepamanāmu apsildes risinājumu – iebūvētu siltuma avotu,


kas nodrošina lielākas iespējas, mēbeļu izvietojumam telpā.




Vispārīga informācija

Devidry™ grīdas apsildes sistēma sastāv no putupolistirola pārklājuma ar sildelementu iekšpusē. Apsildes sistēma vienmēr tiek kontrolēta ar Devidry™ komplekta termoregulatoru (termoregulators ir iegādājams atsevišķi), jo tā ir daļa no drošības un pārkaršanas novēršanas sistēmas. Devidry™ grīdas apsildes sistēma ir izstrādāta zemgrīdas apsildei sausā vidē. Tā ir piemērota koka un betona grīdu apsildei ar 55W/m^2 un 100W/m^2 . Jūsu Devidry™ grīdas apsildes sistēma atbilst noņemamo grīdu standartiem EN/IEC 60335-1 un EN/IEC 60335-2-106, kas nosaka maksimālo jaudu šādām grīdas konstrukcijām:

Koka grīdas konstrukcijām: tikai 55W/m^2
Betona grīdas konstrukcijām: 55W/m^2 vai 100W/m^2



Devidry™ grīdas segums
Koka grīdas konstrukcija

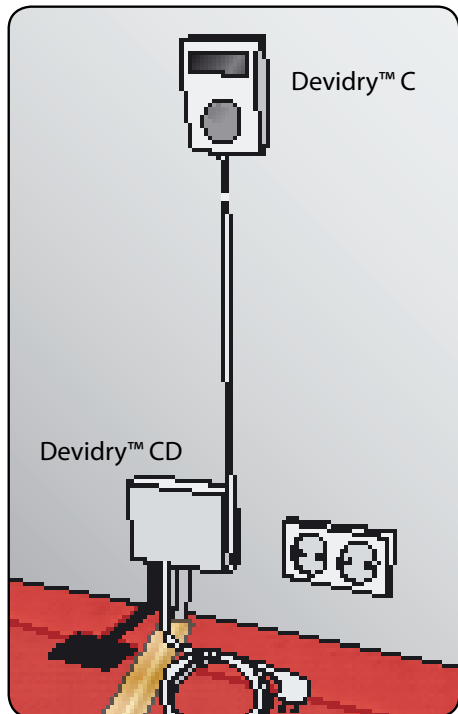


Devidry™ grīdas segums
Betona grīdas konstrukcija

Devidry™ grīdas apsildes sistēmu var izmantot zem koka grīdas, parketa un lamināta (un plāniem paklājiem). Lūdzu, saskaņojiet tehniskās prasības ar šo produktu piegādātāju. Grīdas seguma izolācijas vērtība nedrīkst pārsniegt $0,1\text{m}^2\text{K/W}$. Devidry™ grīdas apsildes sistēma ir pielietojama tikai sausās iekštelpās, un to vienmēr jāuzstāda ar Devidry™ komplektu. Ja sistēma tiek uzstādīta zem paklājiem, mēs iesakām elementus pilnībā savienot ar līmlenti (komplektā nav iekļauta). Tāpat kā jebkuras citas zemgrīdas apsildes sistēmas gadījumā, tā darbojas visefektīvāk, ja zemgrīdas klājums ir labi izolēts. Turpmākajos norādījumos varat pakāpeniski iepazīties ar uzstādīšanu. Pirms uzsākat uzstādīšanu, lūdzu, iepazīstieties ar norādījumiem un drošības pasākumiem.

Produkta pārskats


Devidry™ komplektā ir Devidry™ C (termoregulators), Devidry™ CD (strāvas ierīce), Devidry™ savienošanas rīks un alumīnija lente, ar ko grīdas sensors tiek piestiprināts pie grīdas.




Devidry™ Elements

4 08080351 - 01


Citi Devidry™ produkti ir:




Devidry™ CD savienošanas rīks



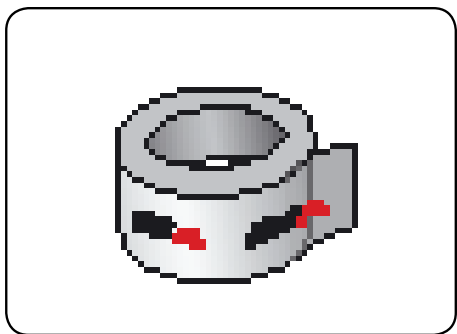
Devidry™ FM



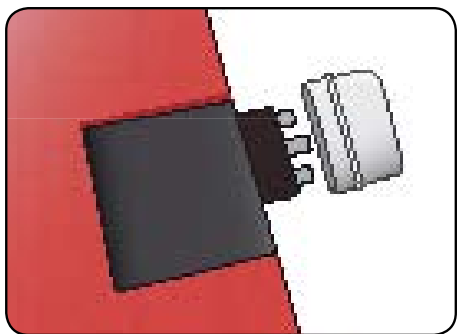
Devidry™ gala korķis



Devidry™ X



Devidry™ lenta



Devidry™ aizsargvāciņš

Produkti kas tiek pielietoti <u>koka</u> grīdas konstrukcijām	
Devidry™ nosaukums	Apraksts
Devidry™ 55	Devidry™ Elements
Devidry™ Kit 55	Devidry™ Kit termoregulators

Produkts kas tiek pielietots <u>betona</u> grīdas konstrukcijām	
Devidry™ nosaukums	Apraksts
Devidry™ 55	Devidry™ Elements
Devidry™ Kit 55	Devidry™ Kit termoregulators
vai	
Devidry™ 100	Devidry™ Elements
Devidry™ Kit 100	Devidry™ Kit termoregulators

Aksesuāri	
Devidry™ nosaukums	Apraksts
Devidry™ X-25	Devidry™ savienojuma vads 25 cm
Devidry™ X-100	Devidry™ savienojuma vads 100 cm
Devidry™ X-200	Devidry™ savienojuma vads 200 cm
Devidry™ FM-1	Devidry™ aizpildes materiāls 1 m ²
Devidry™ FM-2	Devidry™ aizpildes materiāls 2 m ²
Devidry™ FM-4	Devidry™ aizpildes materiāls 4 m ²
Devidry™ lenta	Devidry™ līmlenta

Tehniskā informācija









Uzstādīšana jāveic saskaņā ar vietējiem elektroietaišu noteikumiem, kas attiecas uz uzstādīšanu.

Devidry™ Kit tehniskā informācija	
Temperatūras diapazons	5°C- 30/35°(*)
Temperatūras precizitāte	±1,5°C maks.
Histerēze	1,2°C
Temperatūra uz displeja un regulēšanas	0,5 °C /solis
Darba temperatūra	5°C ~ 45°C
Apkārtējās vides temperatūra	-20°C ~ 55°C
Spriegums	230 V 50 Hz
Maks. strāva Devidry™ Kit	10 A
Maks. jauda	2300 W
Mitrums	5% ~ 95% RH (tikai ne kondensāts)

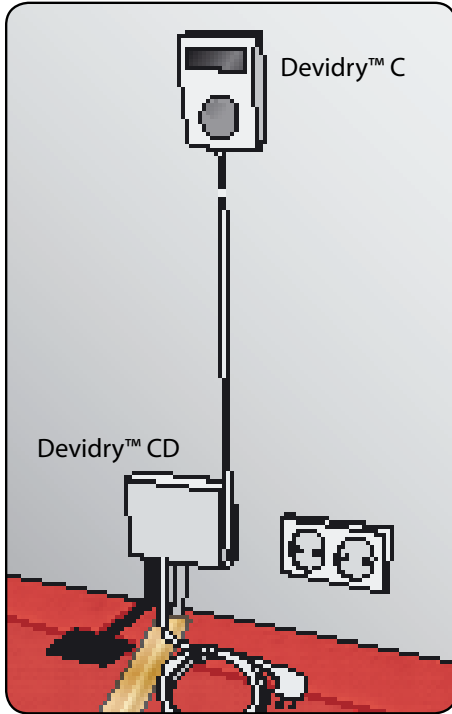
(*) 30°C priekš koka grīdas konstrukcijām un 35°C priekš betona grīdas konstrukcijām

Maks. apsildes laukums uz Devidry Kit (Maks. 10A)	
Produkts	Maks. apsildes laukums
Devidry™ 55	23 m ²
Devidry™ 100	42 m ²

Apzīmējumi

	Ar šo malu uz augšu
	Sildelementam ir jābūt uzstādītam uz betona grīdas konstrukcijas (nedrīkst uzstādīt uz koka konstrukcijām)
	Lai Devidry™ elementu piemērotu faktiskajai platībai, to var pārgriezt šeit, jo šajā zonā nav elektrisko detaļu
	Devidry™ elementu nevar pārgriezt šeit, jo šajā zonā ir elektriskās detaļas
	Izmantošanai tikai iekštelpās
	Pirms uzstādīšanas izlasiet instrukciju
	Divkāršā izolācija
	DEVI atzīst, ka Devidry™ ir pārbaudīts saskaņā ar noņemamo grīdu standartiem: <ul style="list-style-type: none">• EN/IEC 60335-1 Mājsaimniecības un līdzīgi lietojamas elektroierīces. Drošums. 1. daļa: Vispārīgās prasības un• EN/IEC 60335-2-106 Mājsaimniecības un līdzīgi lietojamas elektroierīces. Drošība. 2-106. daļa: Īpašās prasības apsildāmajiem paklājiem un zem noņemama grīdas klājuma iestrādātiem telpu apsildes sildelementiem.

Devidry™ Kit uzstādīšana



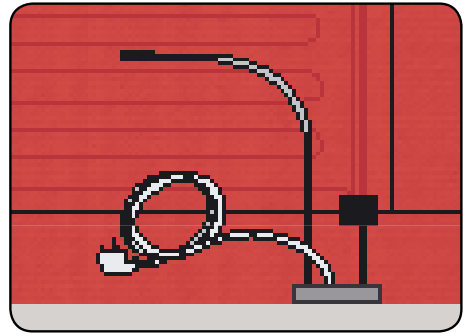
Devidry™ Kit

1 Devidry™ CD uzstādīšana

Devidry™ CD uzstāda uz sienas 10 - 30 cm augstumā no grīdas virsmas

2 Grīdas sensora uzstādīšana

Sensors tiek uzstādīts, iespraužot savienotāju Devidry™ CD pieslēgvietā. Sensoram ir jābūt novietotam tā, lai vismaz 30 cm no tā atrastos uz Devidry™ **apsildes** elementa. Sensora galam ir jābūt novietotam tieši starp diviem kabeļiem elementā tā, kā ir parādīts attēlā.



3 Savienošā vada uzstādīšana

Izgrieziet pildvielas gabalu, lai spraudkontakam izveidotu vietu starp Devidry™ komplektu un Devidry™ elementu. Pārliecinieties, ka netiek salocīts vai saspīests vads, kas savieno komplektu un grīdas apsildes elementu, un atstājiet tam vietu pildvielā. Minimālais lieces diametrs ir 5 cm.



4 Devidry™ C uzstādīšana

Devidry™ termoregulatoram jābūt uzstādītam uz sienas 150 cm augstumā no grīdas virsmas.

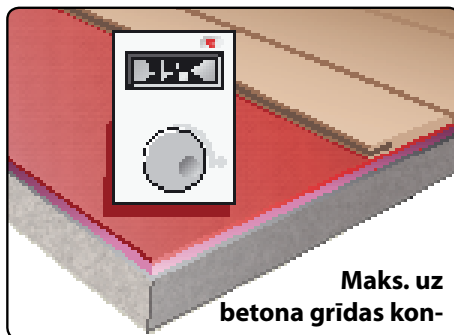
5 Devidry™ C temperatūras regulēšana

Uzstādiet maksimālo temperatūru (30° C koka grīdu un 35° C betona grīdu konstrukcijām). Pēc brīža pamanīsiet, ka Devidry™ grīdas apsildes elementi iesilst.

Maksimālā uzstādāmā termostata temperatūra ir:

- 30°C koka grīdām
- 35°C betona grīdām

Ja grīdas apsildes elementi neiesilst līdz šādai temperatūrai, spraudkontakta savienojumi ir atkārtoti jāpārbauda. Atcerieties, ka vispirms Devidry™ sistēma ir jāatvieno no tīkla.



6 Kā rīkoties ar Devidry™ termoregulatoru

ieslēgšana

- Kad ierīce tiek ieslēgta, iedegas indikatora LED diode (power) un ekrāna lodziņā parādās iestatītā grīdas temperatūra..

Kā pārbaudīt iestatīto temperatūru.

- Pagrieziet pogu un ekrāna lodziņā tiks parādīta iepriekš iestatītā temperatūra.

Kā iestatīt temperatūru.

- Pagrieziet pogu pa labi vai kreisi un uzstādiet vēlamo temperatūru.
- Izvēlētā temperatūra uz dažām sekundēm tiks parādīta ekrāna lodziņā un iestatīšana ir pabeigta.

Kā ziemā aizsargāt mēbeles un telpas aprīkojumu no sala.

- Nospiediet pogu „Frost protection” (aizsardzība pret salu) un telpā konstanti tiks uzturēta 5°C temperatūra.

Kā iestatīt apsildes darbību ar laika nobīdi.

- Šī funkcija tiek izmantota apsildes sistēmas aizkavētai darbībai.
- Nospiediet pogu „Timer” (taimeris), ekrāna lodziņā parādās skaitlis „12”. Griezot lielāko pogu izvēlieties laika nobīdi (1-24stundas). Ja Jūsu izvēle laika nobīdei ir „01”, tad Devidry uzsāks darbību pēc vienas stundas.
- Ekrāna lodziņā parādīsies iestatītā temperatūra un taimera simbols. Iestatīšana ir pabeigta. Ja vēlaties pārtraukt apsildes darbību ar laika nobīdi, vēlreiz nospiediet pogu „Timer” un taimera simbols no ekrāna lodziņa pazudīs.

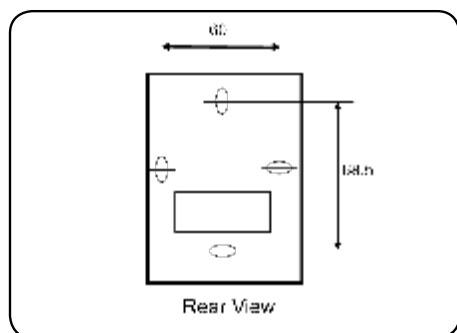
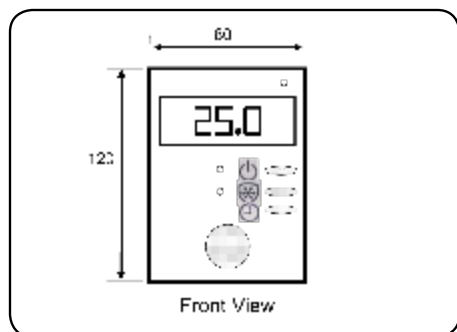
Kā rīkoties, ja aktivizēts Devidry CD drošības slēgums.

- Ja apsildes sistēma pilnībā pārtrauc darboties, visticamāk aktivizēts Devidry

CD drošības slēgums. To izraisa pārāk stiprs strāvas pieslēgums vai kādas sistēmas detaļas bojājums. Ja sistēmas bojājumu izcelsme ir skaidra, problēma var tikt atrisināta ar cietušo detaļu nomaiņu vai strāvas pieslēguma labojumiem.

- Jaunu Devidry CD drošības slēgumu iespējams iegādāties atsevišķi kā papildus aprīkojumu. Atcerieties, ka apsildes sistēmas bojājumus jānovērš pirms jauna drošības slēguma uzstādīšanas. Pretējā gadījumā tas tiks aktivizēts un būs jāmaina no jauna.
- Cita veida apsildes sistēmas remonta darbus vajadzētu uzticēt kvalificētam elektriķim.

Izmēri



Vienība = mm

Drošības pasākumi

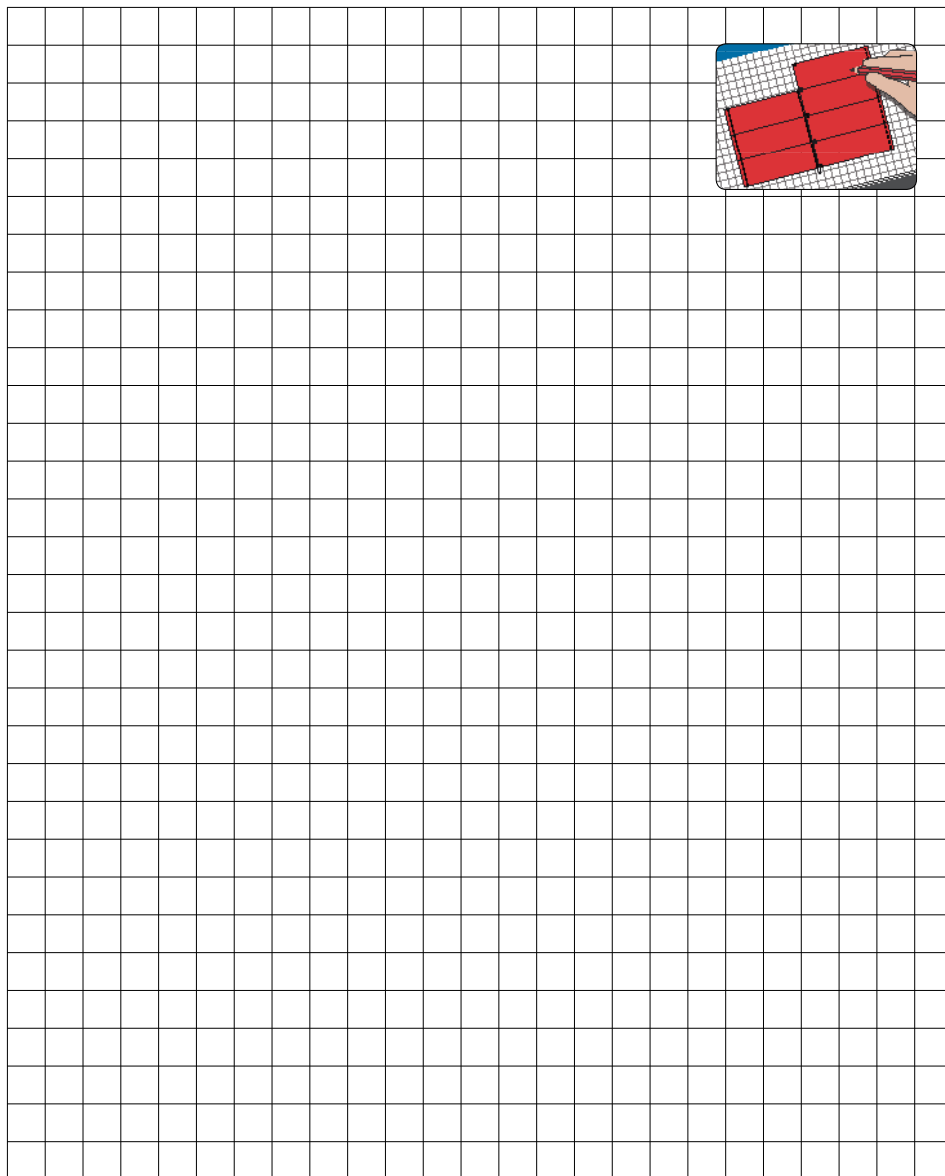
- Izmantojiet grīdas apsildes elementu tikai tiem mērķiem, kas ir aprakstīti norādījumos.
- Devidry™ vienmēr ir jāuzstāda ar Devidry™ komplektu.
- Uzstādiet un pievienojiet Devidry™ komplektu tiklam saskaņā ar uzstādīšanas instrukciju, kas ietilpst komplektā. Devidry™ komplekts ir iegādājams atsevišķi.
- Devidry™ grīdas apsildes sistēmai jātiek apgādātai ar paliekošās strāvas ierīci, kuras nominālā paliekošā strāva nepārsniedz 30 mA.
- Visiem izmantotajiem Devidry™ elementiem ir jābūt vienādam izvades laukumam.
- Devidry™ elementus nedrīkst uzstādīt uz nelīdzenām virsmām.
- Nelociet un strauji negrieziet grīdas apsildes elementus.
- Lai novērstu ugunsgrēka iespējamību, Devidry™ 100 jāuzstāda tikai uz betona vai līdzīga materiāla grīdām. Devidry™ 55 var uzstādīt gan uz betona grīdām, gan uz koka grīdām.
- Devidry™ C100 regulatoru drīkst izmantot tikai ar betona grīdām, un Devidry™ C55 drīkst izmantot ar abu grīdas veidu konstrukcijām.
- Devidry™ apsildes elements ir jāatdala no pārējiem apsildes avotiem.
- Devidry™ apsildes elementu nedrīkst uzstādīt, ja temperatūra telpā ir zemāka par 5° C.
- Devidry™ grīdas apsildes sistēma ir paredzēta izmantošanai tikai iekštelpās.
- Neuzstādiet un nelietojiet grīdas apsildes sistēmu, ja ir sabojāta viena vai vairākas komponentes.
- Nekādā gadījumā patstāvīgi nelabojiet sistēmu. Remonts ir jāveic kvalificētam elektriķim. Nepareizs remonts var izraisīt traumas vai sabojāt īpašumu
- Neizmantojiet grīdas apsildi kopā ar daļām, kuras neiesaka, neuzstāda vai nepieiegādā DEVI.
- Izmantojiet tikai oriģinālās Devidry™ grīdas apsildes sistēmas detaļas. Garantija visai sistēmai un atsevišķām detaļām zaudē spēku, ja tiek izmantotas citu ražotāju detaļas.
- Pārlicinieties, ka grīdas apsildes sistēmas izmantošanas laikā zonas nepārkarst. Novērsiet zonu pārkaršanu, nodrošinot to, ka grīdas apsildes laikā radītais siltums vienmērīgi izplūst pa virsmu, kuru Jūs vēlaties apsildīt. Neuzstādiet grīdas apsildes elementus zem iebūvētajiem un sienas skapjiem (pilnīga pārseguma mēbelēm).
- Neizmantojiet Devidry™ grīdas apsildes sistēmu, ja sistēma ir slapja.
- Brīdinājuma uzlīmei ir jābūt aizpildītai un novietotai sadales kastes tuvumā.
- Devidry™ grīdas apsildes sistēmu drīkst izmantot tikai ar Devidry™ pagarinātājiem (Devidry™ X). Pagarinātājus un vadus nedrīkst sagriezt.
- Nedrīkst locīt strāvas padeves vadu un pagarinātājus; nedrīkst pieļaut, ka tie saskaras ar karstiem un/vai asiem priekšmetiem.
- Pilnīgi atritiniet vadus, lai novērstu to pārkaršanu.
- Izņemiet spraudkontakta no sienas rozetes, ja uz grīdas apsildes sistēmas vai tās tuvumā tiek strādāts un tiek izmantoti šķidrums vai asi priekšmeti.

- Nedrīkst vilkt vadu vai grīdas apsildes elementus, lai atvienotu spraudkontakta. Vienmēr izmantojiet aizbāzni un atvienojiet elementu ar savienošanas rīka palīdzību.
- Ja pagarinātājs vai vads ir bojāts, to ir nepieciešams aizvietot, sazinoties ar ražotāju, tā apkalpošanas aģentu vai līdzīgu personu, lai novērstu pastāvošos draudus.
- Pievienojiet grīdas apsildi tikai 230 V un 50 Hz maiņstrāvai.
- Nepieļaujiet to, ka grīdas apsildes elementi saskaras ar adatām, asiem priekšmetiem, šķidrumiem un/vai citiem priekšmetiem/šķidrumiem, kas vada elektrību.
- Apsildes elementa apdrukātajai malai ir jābūt redzamai, kad elements tiek atritināts, un tajā ir jābūt simbolam: AR ŠO MALU UZ AUGŠU
- Saglabājiet instrukciju un garantijas dokumentus tālākai izmantošanai, kā arī tad, ja vēlaties Devidry grīdas apsildes sistēmu uzstādīt citreiz.

Uzmetuma lapa

Lūdzu, uzzīmējiet istabu uz šīs lapas un izvietojiet tajā apsildes elementus, kuru Jūs uzstādāt (turpmākai informācijai)

Istabā tika uzstādīti šie produkti _____



DEVI 5 gadu garantija:

Jūs esat nopircis DEVI apsildes sistēmu kura noteikti uzlabos ērtības Jūsu mājās un ļaus Jums ietaupīt līdzekļus.

DEVI pilnībā atrisina apkures problēmas ar Deviflex™ apsildes kabeļiem, Devimat™ apsildes paklājiem, Devireg™ termoregulatoriem, Devidry™ apsildes sistēmu Devifast™ montāžas lentām un DEVI pašregulējošiem apsildes kabeļiem kombinācijā ar papildu izstrādājumiem, kas pilnveido produktu programmu.

Ja Jūsu apkures sistēmā tomēr rodas problēmas, mēs šeit DEVI un mūsu ražotnes Dānijā, būdami Eiropas Savienības piegādātāji, pakļaujamies vispārējiem produkcijas saistību noteikumiem, kā noteikts Direktīvā 85/374/CEE, un visiem attiecīgajiem nacionālajiem likumiem.

Šī 5 gadu garantija attiecas uz DEVI pašregulējošiem apsildes kabeļiem, savienojumiem un DEVI pašregulējošo apsildes kabeļu komplektiem.

5 garantija tiek nodrošināta, ja pareizi un saskaņā ar norādījumiem ir aizpildīts GARANTIJAS SERTIFIKĀTS nākamajā lapā un, ja defektu ir pārbaudījis pilnvarots DEVI izplatītājs, vai arī defekts ir ticis viņam uzrādīts, ir uzzīmēta apsildes paklāja Devimat™ vai apsildes kabeļa Deviflex™ iekļāšanas shēma, tiek uzrādīts preces pirkuma kvīts vai preču pavadzīme-rēķins.

Lūdzu ievērojiet, ka, lai varētu veikt garantijas saistības, GARANTIJAS SERTIFIKĀTAM jābūt aizpildītam vietējā valsts valodā un montāžas instrukcijas priekšējās lapas augšējā kreisā stūrī ir jābūt Jūsu valsts ISO kodam.

DEVI apņemas bez maksas remontēt vai piegādāt klientam jaunu detaļu bez sekundāriem maksājumiem, kas saistīti ar mezgla remontu. Bojātu Devireg™ termo-regulatoru gadījumā DEVI bez maksas un bez nepamatotiem kavējumiem remontēs mezglu.

DEVI garantija nesedz montāžas darbus, ko veikuši nekvalificēti elektriķi, vai kļūmes, kas radušās citu piegādāto nepareizo konstrukciju dēļ, nepareizas uzstādīšanas vai citu tās radīto bojājumu dēļ. Gadījumā, ja tiek pieprasīts, lai DEVI pārbaudītu vai remontētu jebkādas defektus, kuri radušies augšminēto iemeslu dēļ, tad viss darbs ir jāapmaksā pilnībā.

DEVI garantija ir spēkā neesoša, ja nav nokārtoti maksājumi par iekārtām. DEVI vienmēr nekavējoties atbildēs uz visiem mūsu klientu jautājumiem un saprātīgām prasībām godīgi un efektīvi. Augšminētā garantija attiecas uz atbildību par produkciju, turpretim likumdošanas jautājumos par preču pārdošanu ir jāatsaucas uz nacionālajiem likumiem.

5 gadu garantija
Garantijas sertifikāts

DEVI garantija attiecas uz:

Vārds

Adrese

Pilsēta

Valsts

Tālrunis

Lūdzu ievērojiēt:

Lai iegūtu DEVI garantiju, rūpīgi jāaizpilda šī veidlapa.


Skat. citus noteikumus pārējās lapās!

Produkta tips

Materiāla nummurs

Pārdevēja zīmogs

9
Versija - 01



VIEDB225 - 10/2012

Danfoss SIA
Vienibas gatve
198
Riga LV-1058
Latvija
Tel: 67339166
Fakss: 67361313